

2026年3月期 第3四半期 決算概要

2026年 2月 3日

株式会社 ジェイテクト

JTEKT

1-1) 実績 - 連結損益

- **売上収益**：円高による影響はあるものの、日本・北米を中心に販売が回復したことにより**増収**
- **事業利益**：米国関税や円高影響はあるが、増収や**北米TFT(*)活動を含む改善効果等**により**増益**
- **当期利益**：欧米構造改革に係る一時費用を計上したが、事業利益増加や為替差益等により**増益**

(*) タスクフォースチーム

単位：億円

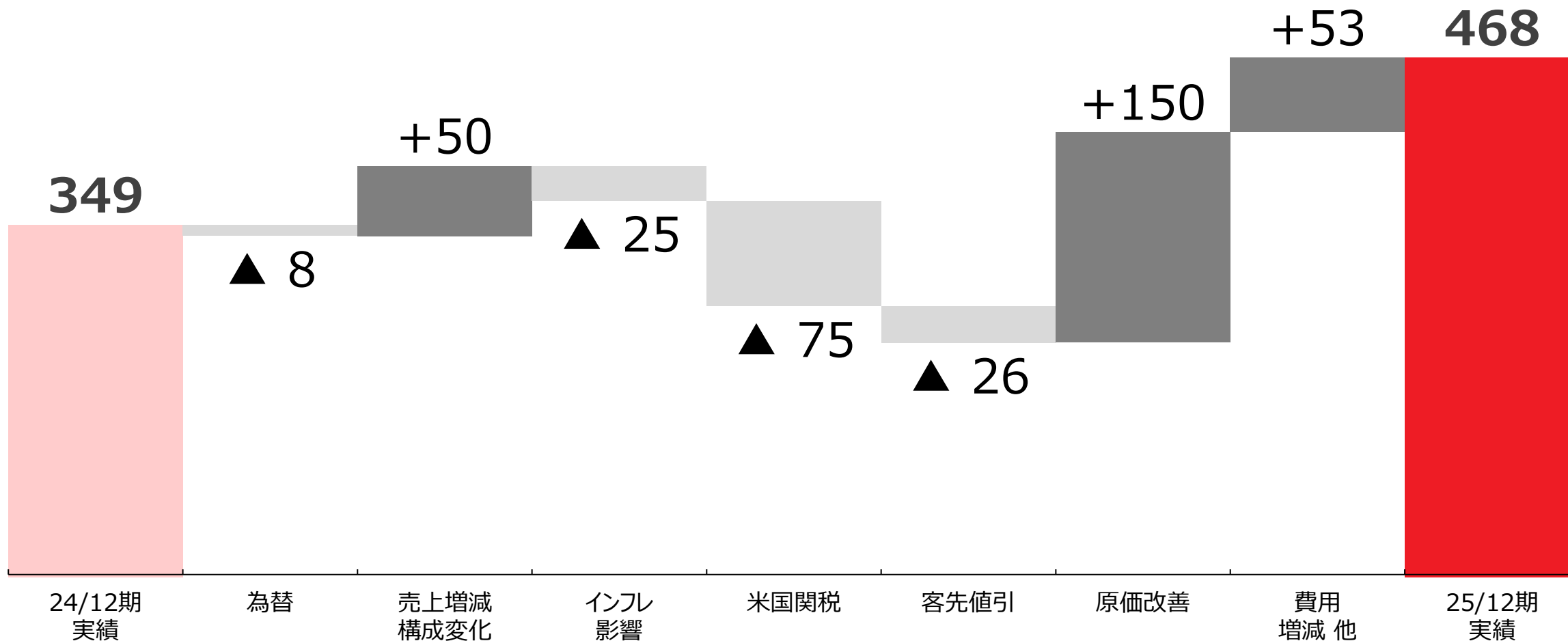
()内は売上収益比

		24/12期 実績	25/12期 実績	増減	%
売上収益		13,850	14,033	+182	+1.3%
事業利益	※1	(2.5%) 349	(3.3%) 468	+119	+34.1%
営業利益		(2.5%) 350	(2.7%) 378	+27	+8.0%
税引前利益		(2.1%) 290	(3.0%) 422	+131	+45.1%
当期利益	※2	(0.7%) 99	(1.5%) 213	+114	+114.6%
為替レート	USD	152.57円	148.74円	3.83円 円高	
	EUR	164.83円	171.83円	7.00円 円安	

(※1) 「売上収益」から「売上原価」と「販売費および一般管理費」を控除した当社独自の管理利益 (※2) 親会社の所有者に帰属する四半期利益

1-2) 実績 - 事業利益増減分析

単位：億円



2-1) 予想 - 連結損益

■ 前提となる為替レートの変更等により、**売上収益・全段階利益を上方修正**

()内は売上収益比

単位：億円

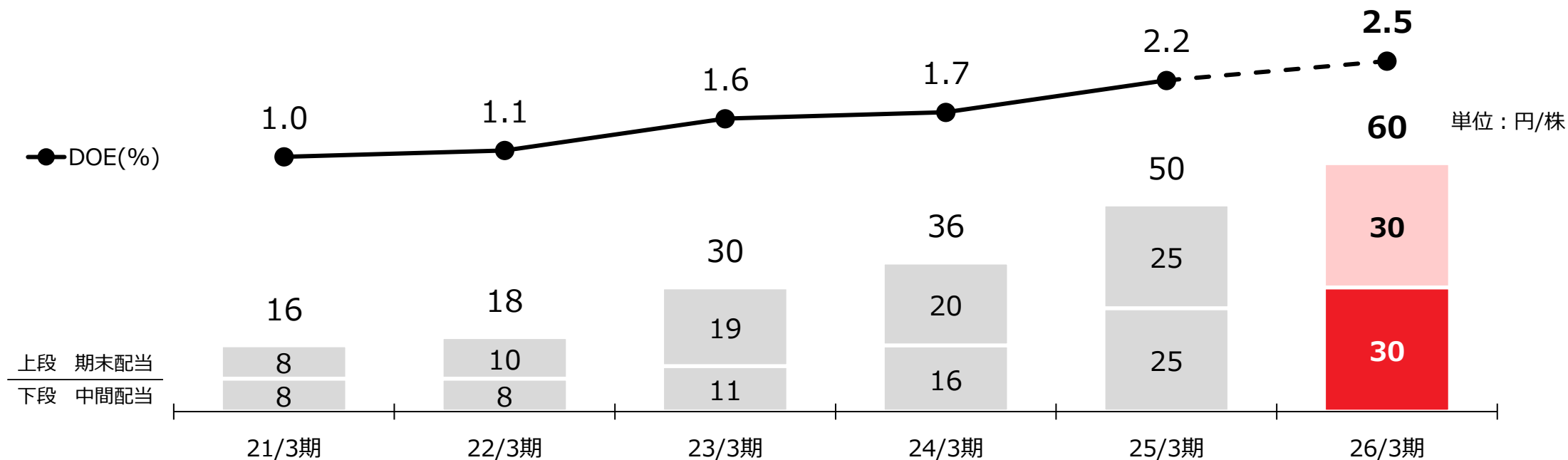
		25/3期 実績	26/3期 前回予想	26/3期 修正予想	前回 予想比	%
売上収益		18,843	18,400	18,800	+400	+2.2%
事業利益	※1	(3.4%) 649	(3.3%) 600	(3.5%) 650	+50	+8.3%
営業利益		(2.0%) 384	(2.7%) 500	(2.9%) 550	+50	+10.0%
税引前利益		(1.6%) 308	(2.4%) 450	(2.9%) 550	+100	+22.2%
当期利益	※2	(0.7%) 137	(1.1%) 200	(1.3%) 250	+50	+25.0%
為替レート	USD	152.58円	145.00円	150.00円	5.00円 円安	
	EUR	163.75円	169.00円	173.00円	4.00円 円安	
1株当たり当期利益		40.36円	62.83円	78.54円		

(※1) 「売上収益」から「売上原価」と「販売費および一般管理費」を控除した当社独自の管理利益 (※2) 親会社の所有者に帰属する当期利益

2-2) 予想 - 株主還元

■ 中期経営計画に沿って、株主還元を拡充

26/3期 配当予想：**年間60円を据え置く**（中間30円・期末30円、**DOE 2.5%**）

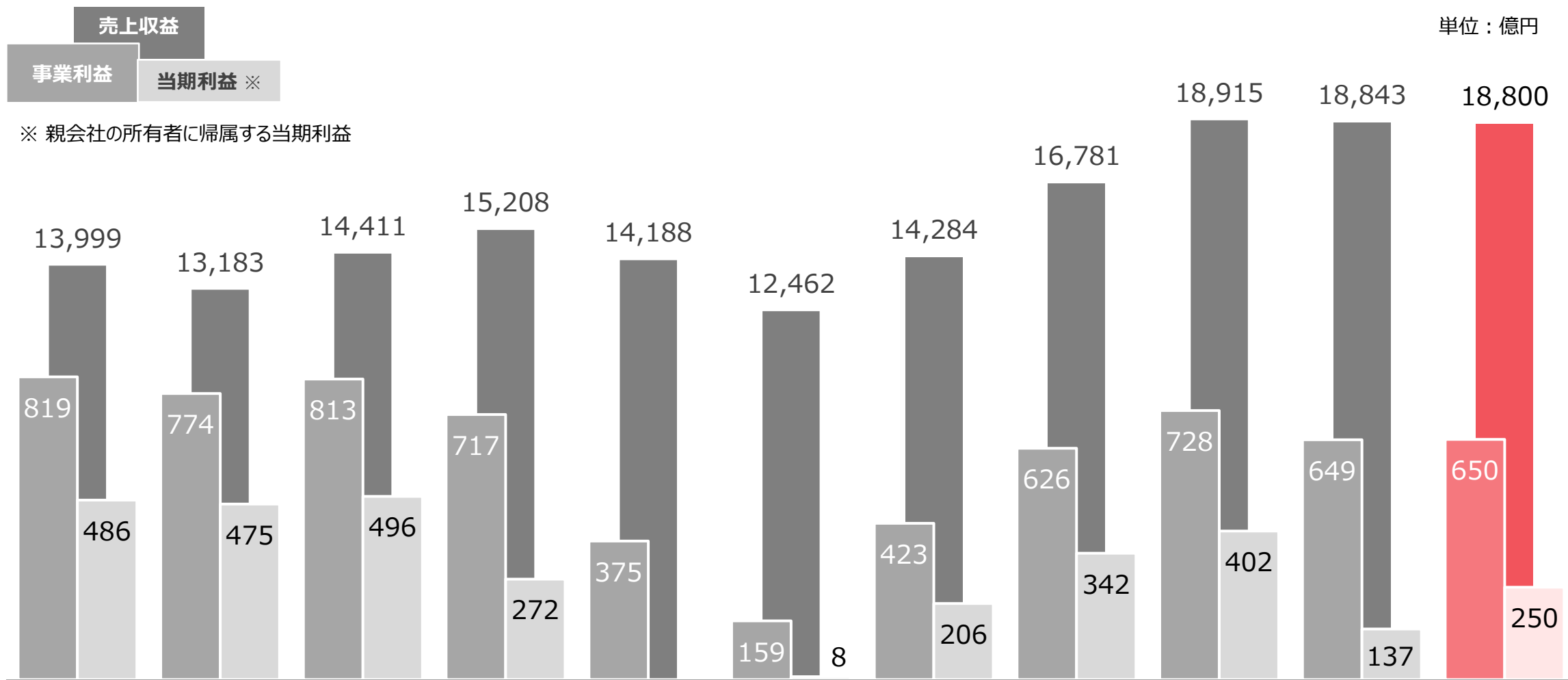


当期利益(億円)※	8	206	342	402	137	250
EPS(円)	2.33	60.31	99.94	117.37	40.36	78.54
配当性向(%)	685.2	29.8	30.0	30.7	123.9	76.4

※ 親会社の所有者に帰属する当期利益

補足資料 1) 売上・利益推移

単位：億円



※ 親会社の所有者に帰属する当期利益

J-GAAP ← → IFRS

▲37

(予想)

	16/3期	17/3期	18/3期	19/3期	20/3期	21/3期	22/3期	23/3期	24/3期	25/3期	26/3期
事業利益率	5.9%	5.9%	5.6%	4.7%	2.6%	1.3%	3.0%	3.7%	3.9%	3.4%	3.5%
当期利益率 (売上収益比)	3.5%	3.6%	3.4%	1.8%	-0.3%	0.1%	1.4%	2.0%	2.1%	0.7%	1.3%

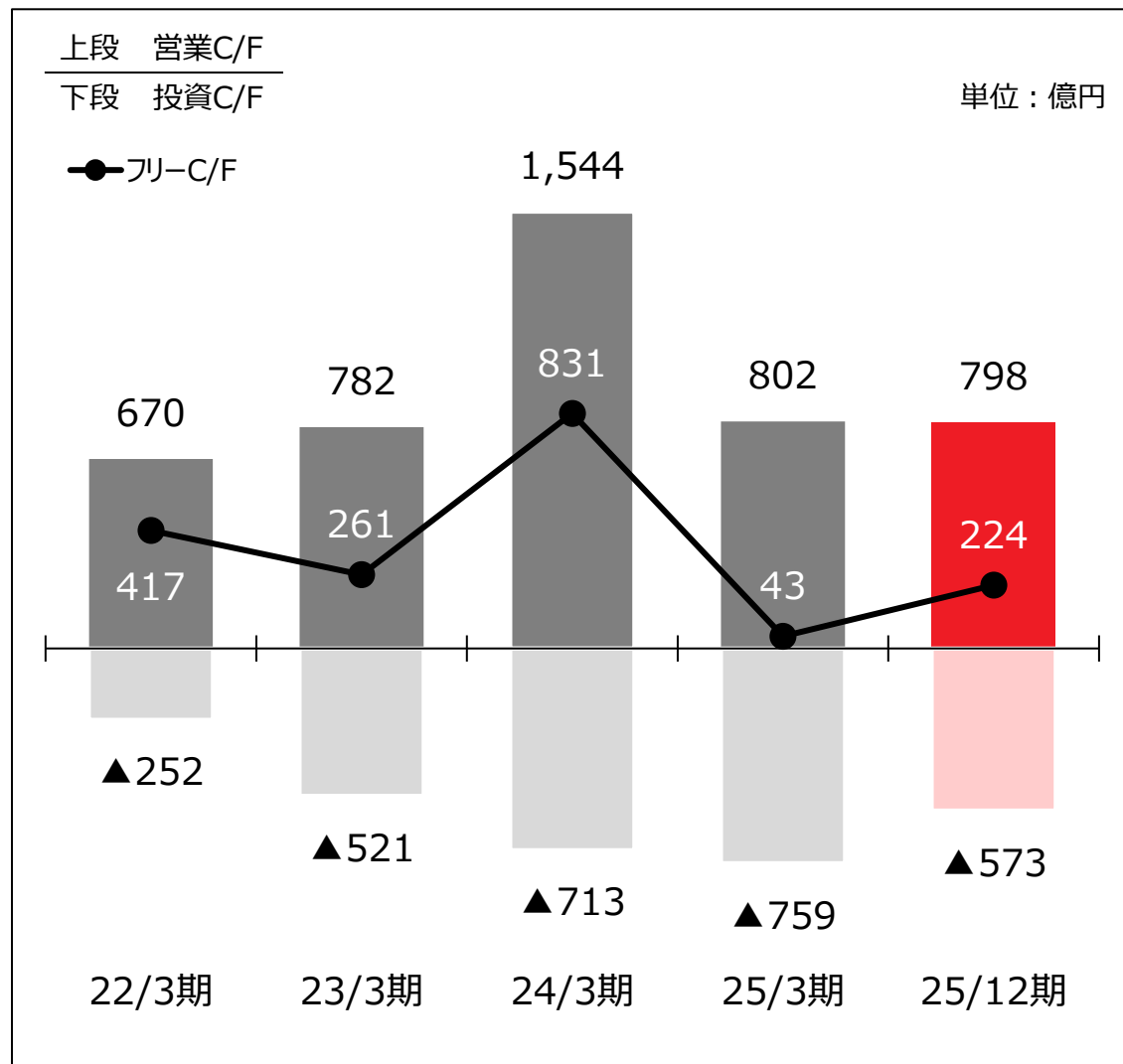
資産

資産	25/3期	25/12期	増減額
現金及び 現金同等物	1,190	1,304	+114
営業債権及び その他の債権	3,682	3,432	▲249
棚卸資産	2,577	2,747	+170
その他 流動資産	177	90	▲87
有形固定資産	4,805	5,048	+243
その他 非流動資産	3,219	3,244	+24
資産合計	15,653	15,868	+214

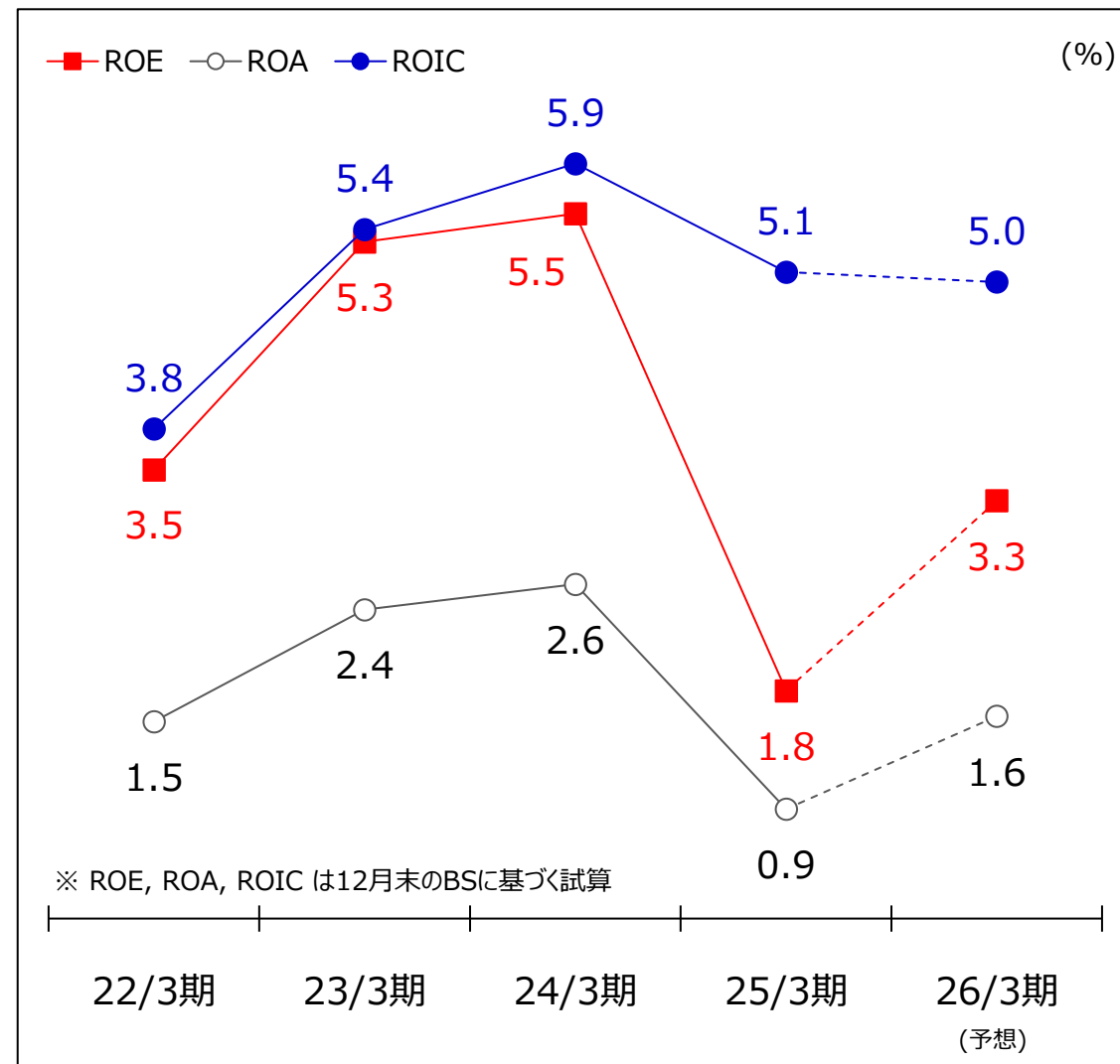
負債・資本

負債・資本	25/3期	25/12期	増減額
営業債務及び その他の債務	3,796	3,679	▲116
有利子負債	2,404	2,439	+34
その他 流動負債	482	300	▲182
その他 非流動負債	1,195	1,333	+137
自己資本	7,450	7,774	+324
非支配 株主持分	324	341	+17
負債・資本合計	15,653	15,868	+214

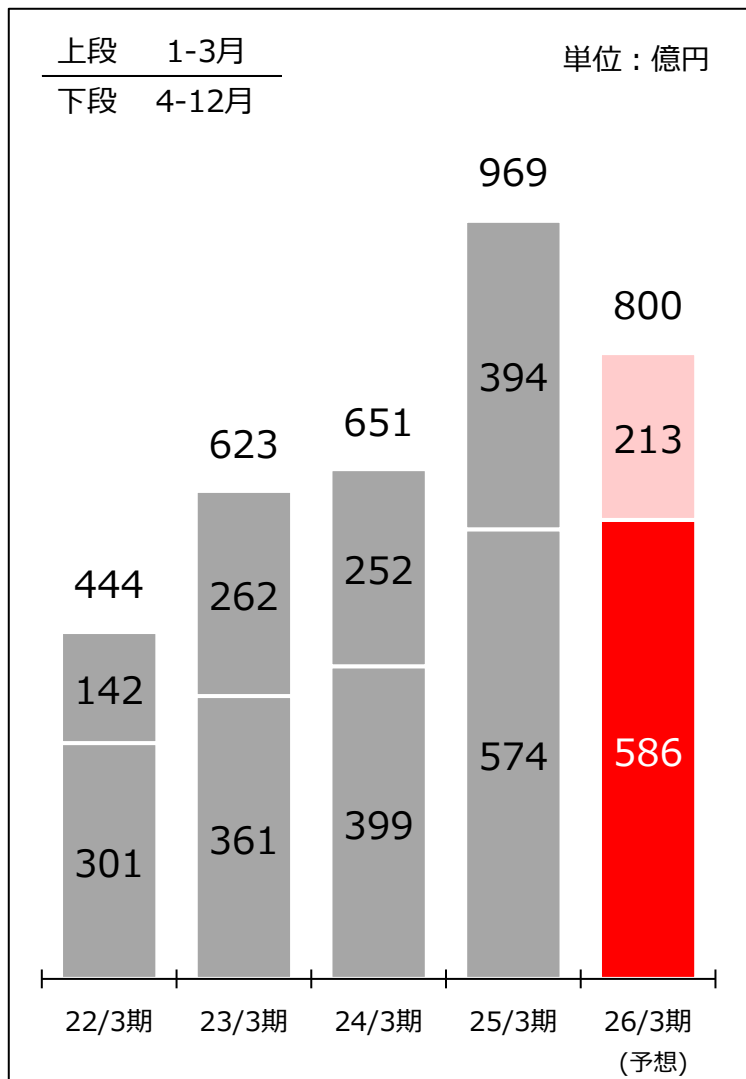
キャッシュ・フロー



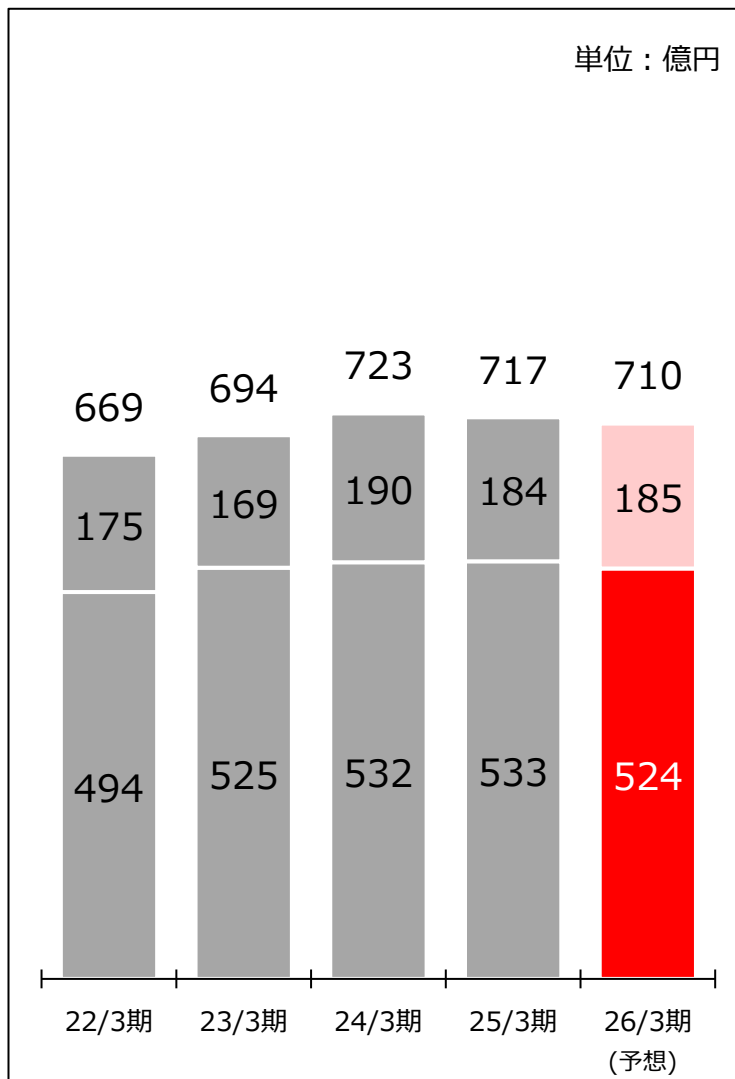
資本効率指標



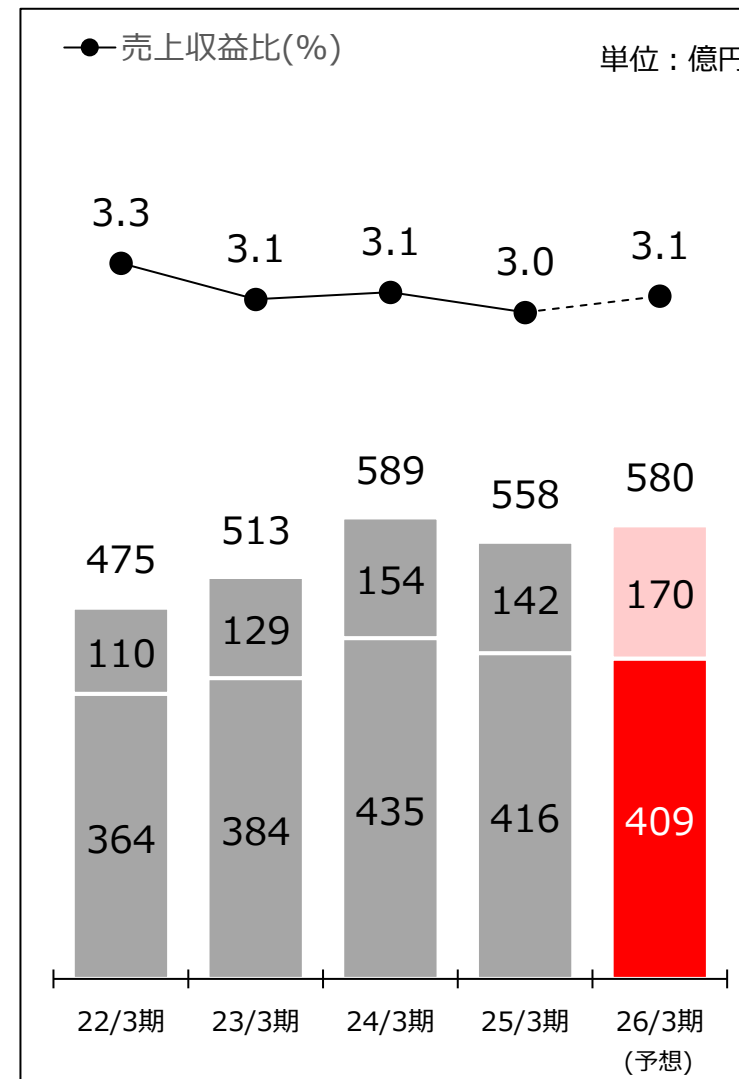
設備投資




償却費



研究開発費





ジェイにゃん

JTEKT



テクニャン

【将来見通しに関する注意事項】

本資料には、業績予想、将来予測に基づく計画、戦略の記述が含まれています。これらの将来予測には、リスクや不確定な要素などの要因が含まれており、実際の成果や業績は記載内容とは異なる可能性があります。