

# 2026年3月期

# 決算概要

2026年 4月 28日

株式会社 ジェイテクト

**JTEKT**

# 1-1) 実績 - 連結損益

- **売上収益**：為替の効果に加え、日本・北米を中心に販売が回復したことにより**増収**
- **事業利益**：米国関税・インフレ等の影響はあるが、増収や**北米TFT(\*)活動を含む改善効果**により**増益**
- **当期利益**：事業利益は改善したものの、欧米構造改革に伴う一時費用の計上等により**減益**

(\*) タスクフォースチーム

( )内は売上収益比

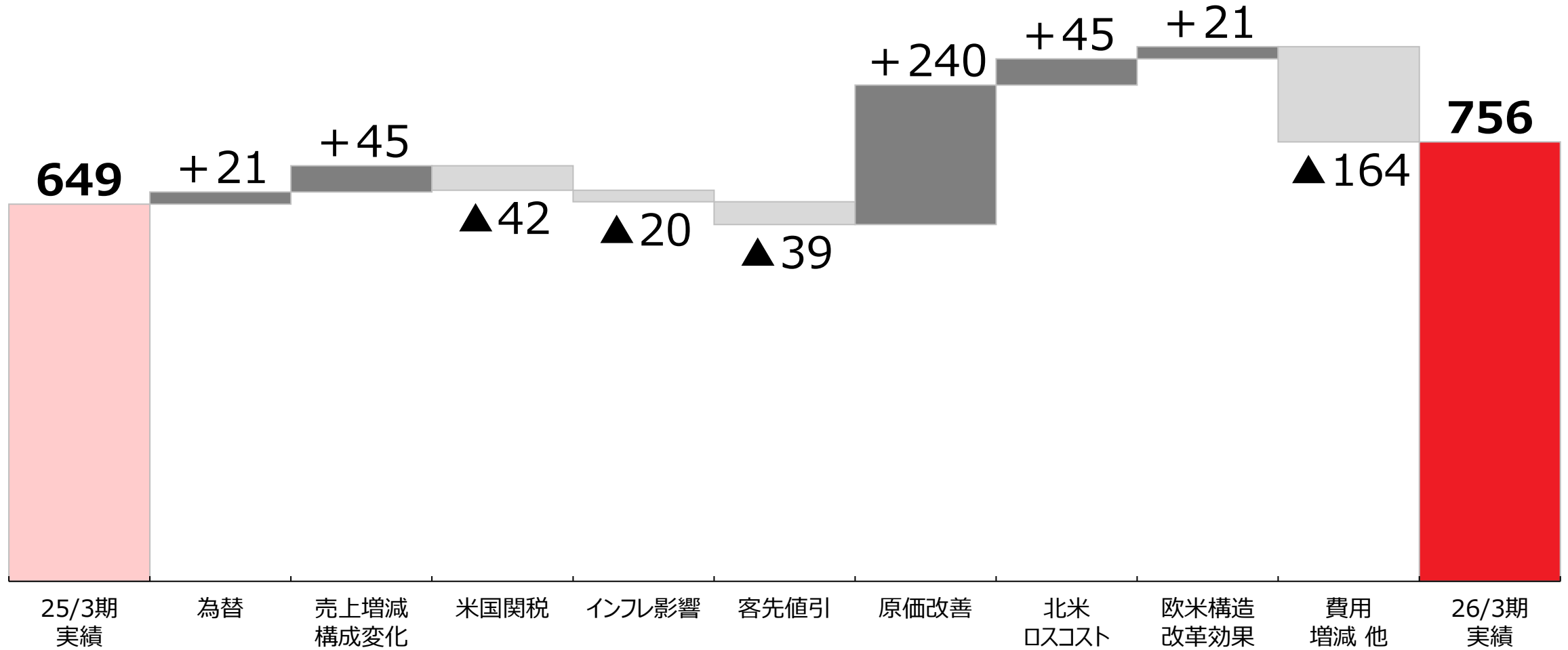
単位：億円

		25/3期 実績	26/3期 実績	増減	%
<b>売上収益</b>		18,843	<b>19,249</b>	+405	+2.2%
<b>事業利益</b>	※1	(3.4%) 649	(3.9%) <b>756</b>	+107	+16.5%
<b>営業利益</b>		(2.0%) 384	(1.3%) <b>248</b>	▲136	▲35.4%
<b>税引前利益</b>		(1.6%) 308	(1.4%) <b>273</b>	▲34	▲11.3%
<b>当期利益</b>	※2	(0.7%) 137	(0.6%) <b>119</b>	▲17	▲12.7%
為替レート	USD	152.58円	<b>150.77円</b>	1.81円 円高	
	EUR	163.75円	<b>174.79円</b>	11.04円 円安	

(※1) 「売上収益」から「売上原価」と「販売費および一般管理費」を控除した当社独自の管理利益 (※2) 親会社の所有者に帰属する当期利益

# 1-2) 実績 - 事業利益増減分析

単位：億円



## 2-1) 予想 - 連結損益

■ 市場環境が不透明な中でも、構造改革のやり切りと原価改善により、**過去最高益を見込む**

単位：億円

( )内は売上収益比

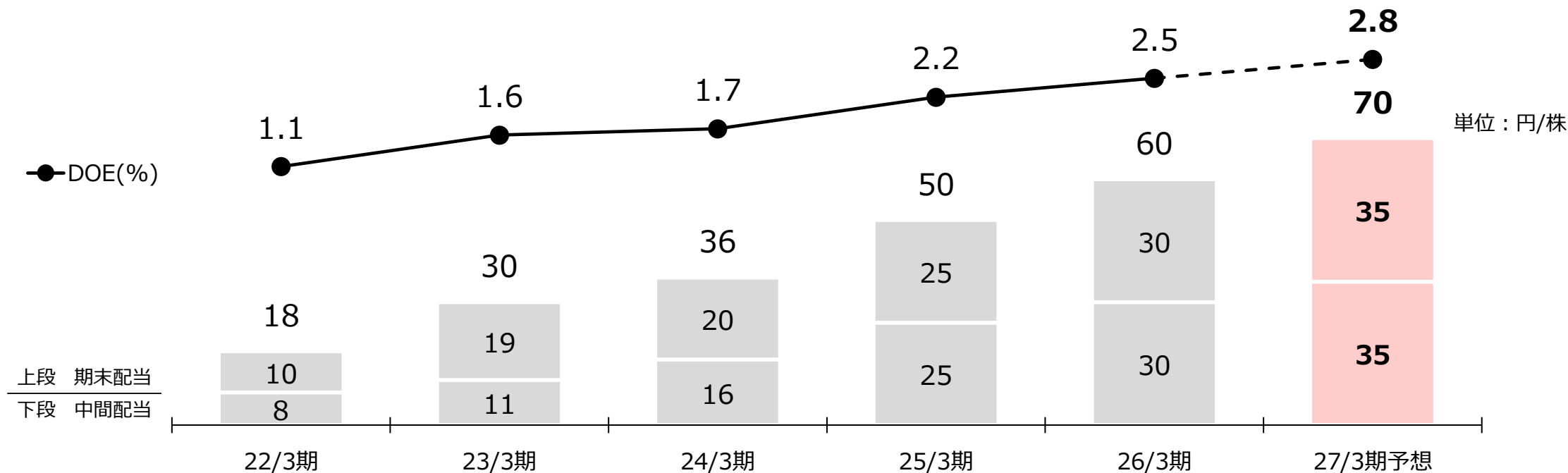
		26/3期 実績	27/3期 予想	増減	%
<b>売上収益</b>		19,249	<b>18,800</b>	▲449	▲2.3%
<b>事業利益</b>	※1	(3.9%) 756	(4.8%) <b>900</b>	+143	+18.9%
<b>営業利益</b>		(1.3%) 248	(4.0%) <b>750</b>	+501	+201.8%
<b>税引前利益</b>		(1.4%) 273	(3.7%) <b>700</b>	+426	+155.7%
<b>当期利益</b>	※2	(0.6%) 119	(2.7%) <b>500</b>	+380	+317.6%
為替レート	USD	150.77円	<b>155.00円</b>	4.23円 円安	-
	EUR	174.79円	<b>180.00円</b>	5.21円 円安	-
1株当たり当期利益		37.62円	<b>157.07円</b>	+119.45円	-

(※1) 「売上収益」から「売上原価」と「販売費および一般管理費」を控除した当社独自の管理利益 (※2) 親会社の所有者に帰属する当期利益

## 2-2) 予想 - 株主還元

### ■ 中期経営計画に沿って、株主還元を拡充

27/3期 配当予想：年間70円 **へ10円増配** (中間35円・期末35円、**DOE 2.8%**)



当期利益(億円)※	206	342	402	137	119	<b>500</b>
EPS(円)	60.31	99.94	117.37	40.36	37.62	<b>157.07</b>
配当性向(%)	29.8	30.0	30.7	123.9	159.5	<b>44.6</b>

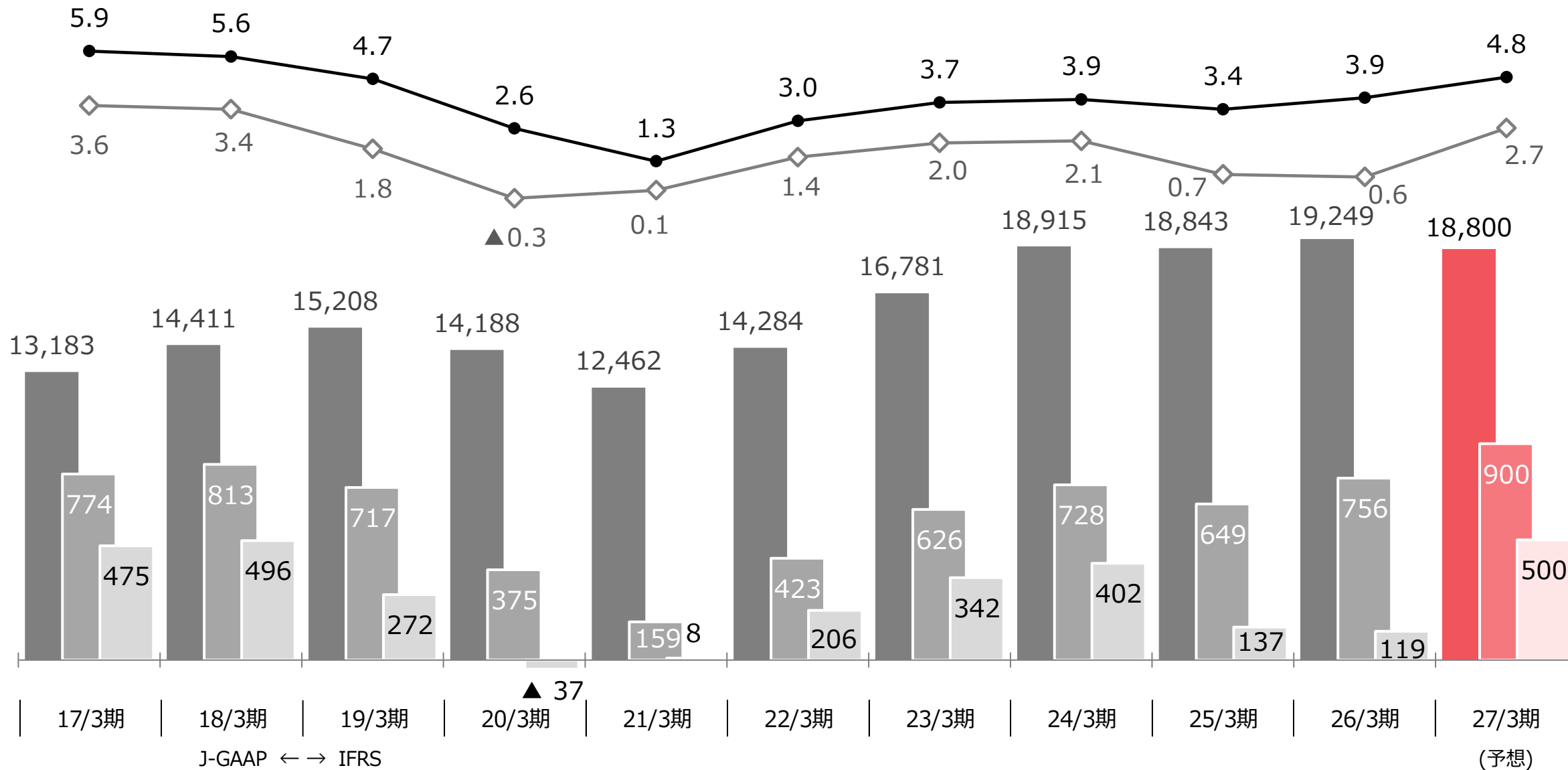
※ 親会社の所有者に帰属する当期利益

# 補足資料 1) 売上・利益推移

■ 売上収益 ■ 事業利益 ■ 当期利益(※) ● 事業利益率(%) ◇ 当期利益率(%)

(※) 親会社の所有者に帰属する当期利益

単位：億円



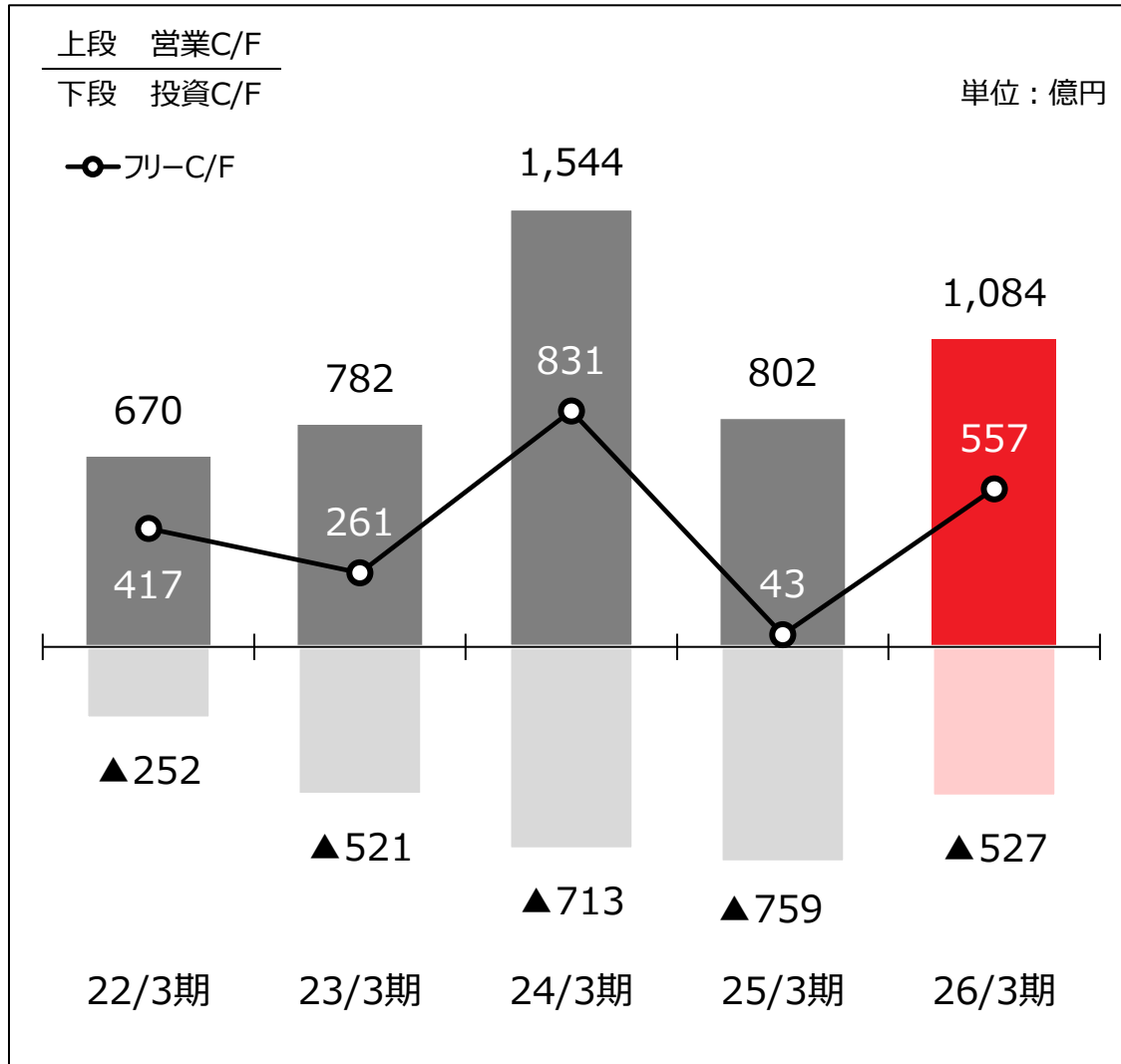
## 資産

資産	25/3期	26/3期	増減額
現金及び 現金同等物	1,190	<b>1,375</b>	+184
営業債権及び その他の債権	3,682	<b>3,495</b>	▲186
棚卸資産	2,577	<b>2,444</b>	▲133
その他 流動資産	177	<b>677</b>	+499
有形固定資産	4,805	<b>4,981</b>	+175
その他 非流動資産	3,219	<b>2,803</b>	▲416
<b>資産合計</b>	15,653	<b>15,776</b>	+123

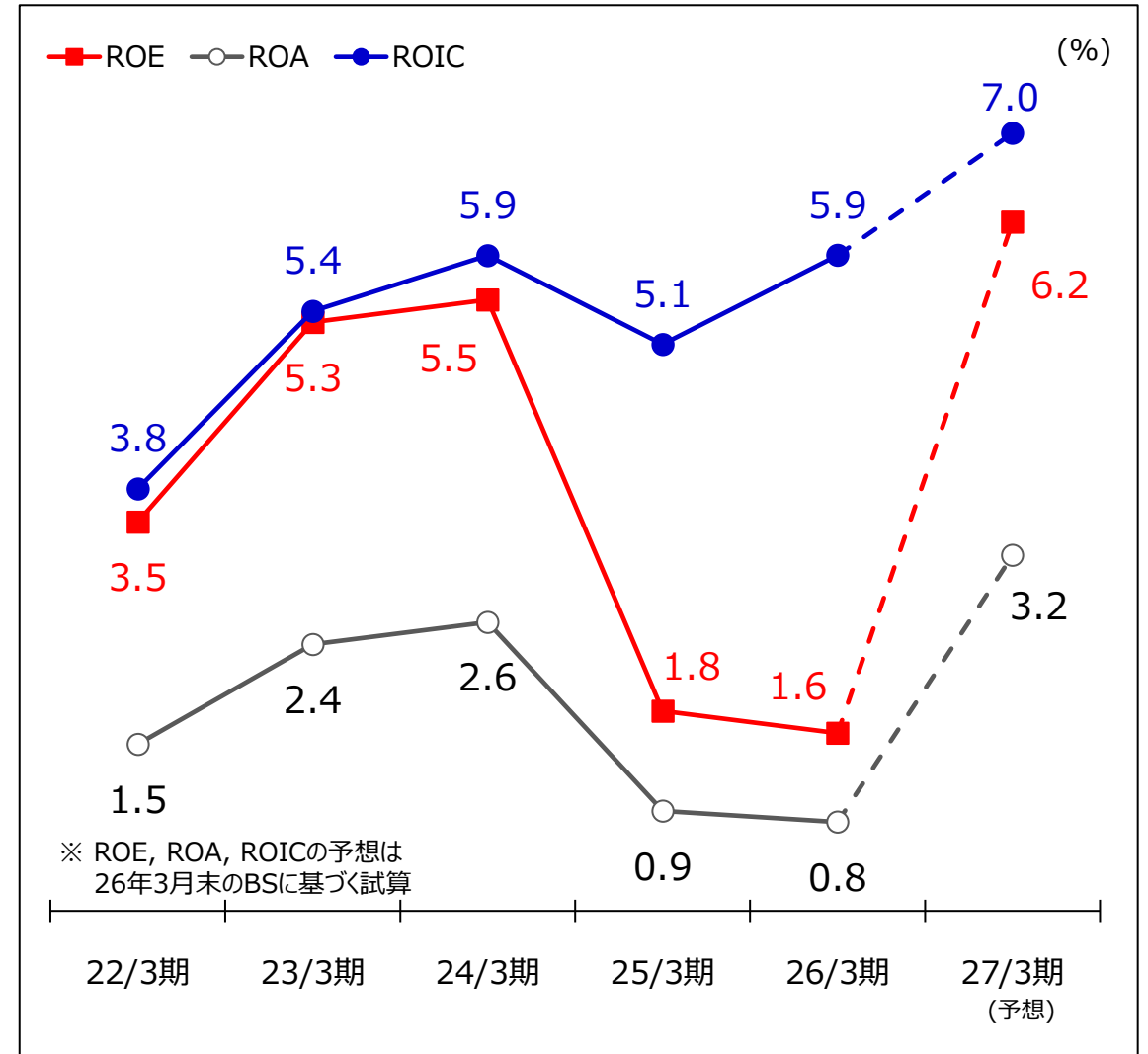
## 負債・資本

負債・資本	25/3期	26/3期	増減額
営業債務及び その他の債務	3,796	<b>3,518</b>	▲277
有利子負債	2,404	<b>2,171</b>	▲233
その他 流動負債	482	<b>844</b>	+362
その他 非流動負債	1,195	<b>990</b>	▲205
自己資本	7,450	<b>7,902</b>	+451
非支配 株主持分	324	<b>350</b>	+25
<b>負債・資本合計</b>	15,653	<b>15,776</b>	+123

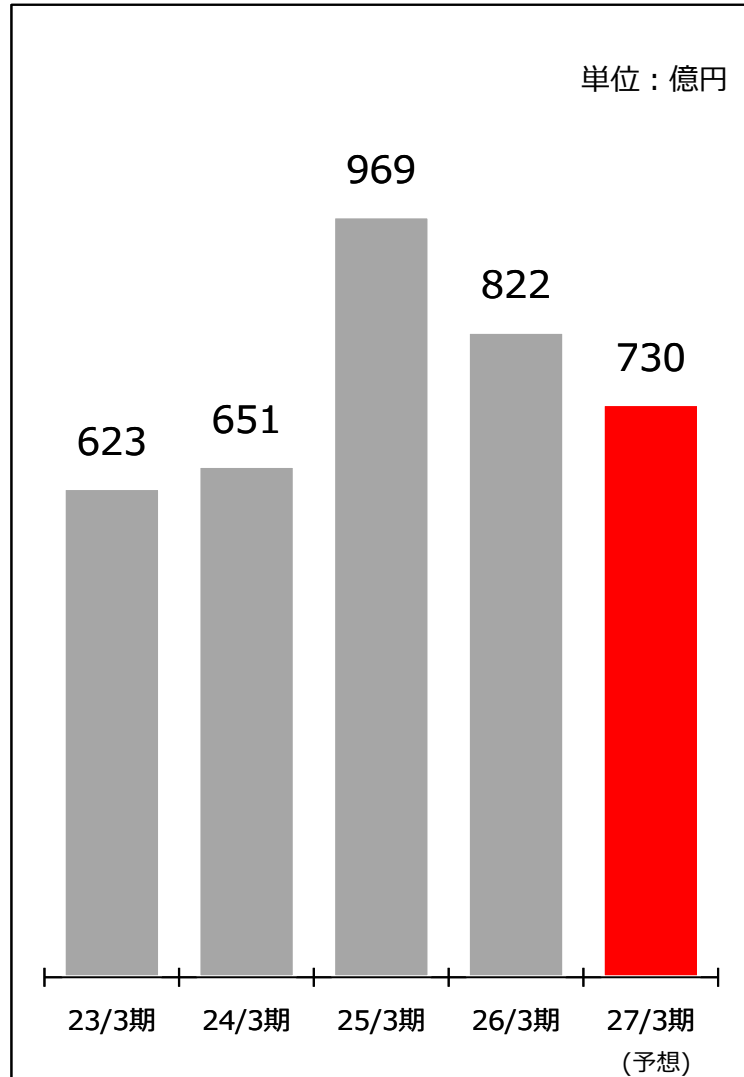
## キャッシュ・フロー



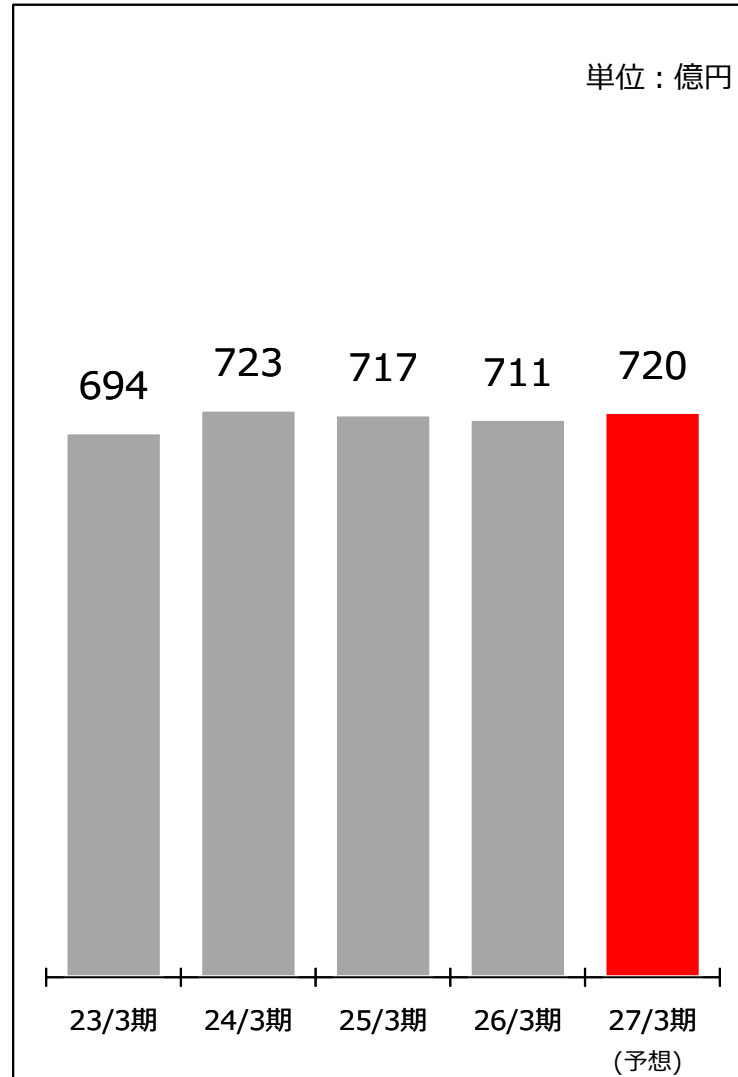
## 資本効率指標



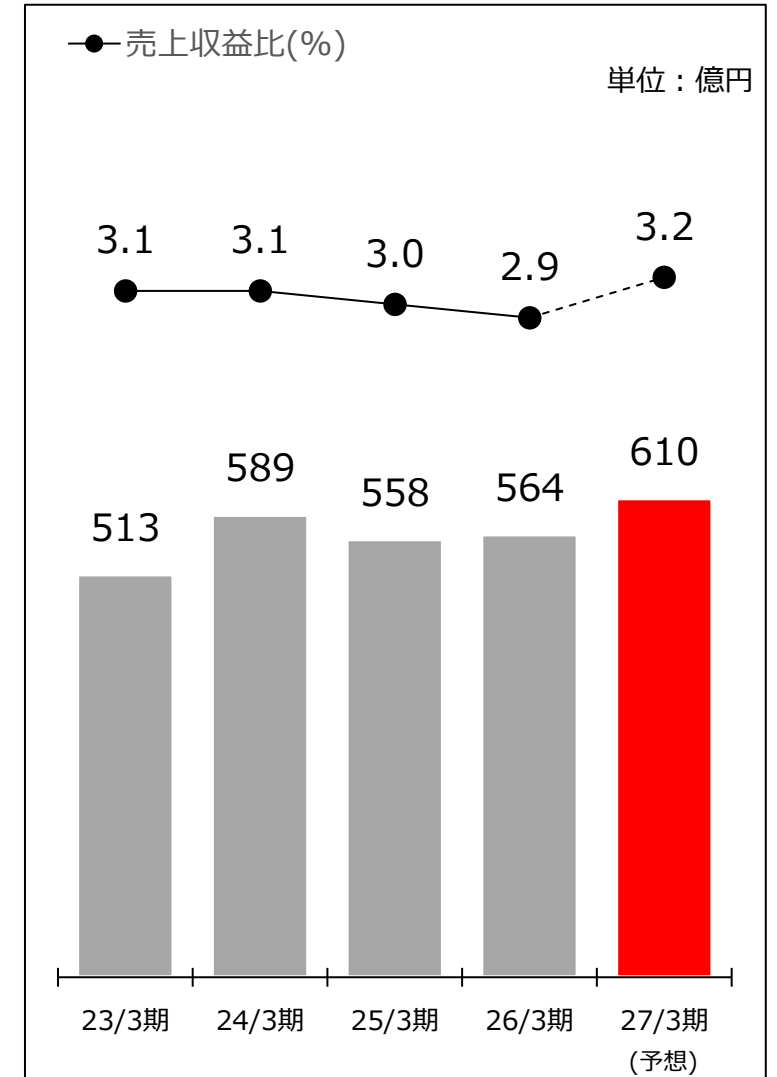
## 設備投資



## 償却費



## 研究開発費





ジェイにゃん

JTEKT



テクニャン

**【将来見通しに関する注意事項】**

本資料には、業績予想、将来予測に基づく計画、戦略の記述が含まれています。これらの将来予測には、リスクや不確定な要素などの要因が含まれており、実際の成果や業績は記載内容とは異なる可能性があります。