

2014年3月期 第2四半期 決算説明会

2013年11月22日

株式会社ジェイテクト

1. 2014年3月期 第2四半期業績

2. 2014年3月期 通期業績予想

1-1) 連結損益

- ・売上高は過去最高
- ・2Q累計では、営業利益、経常利益はリーマンショック以降最高益

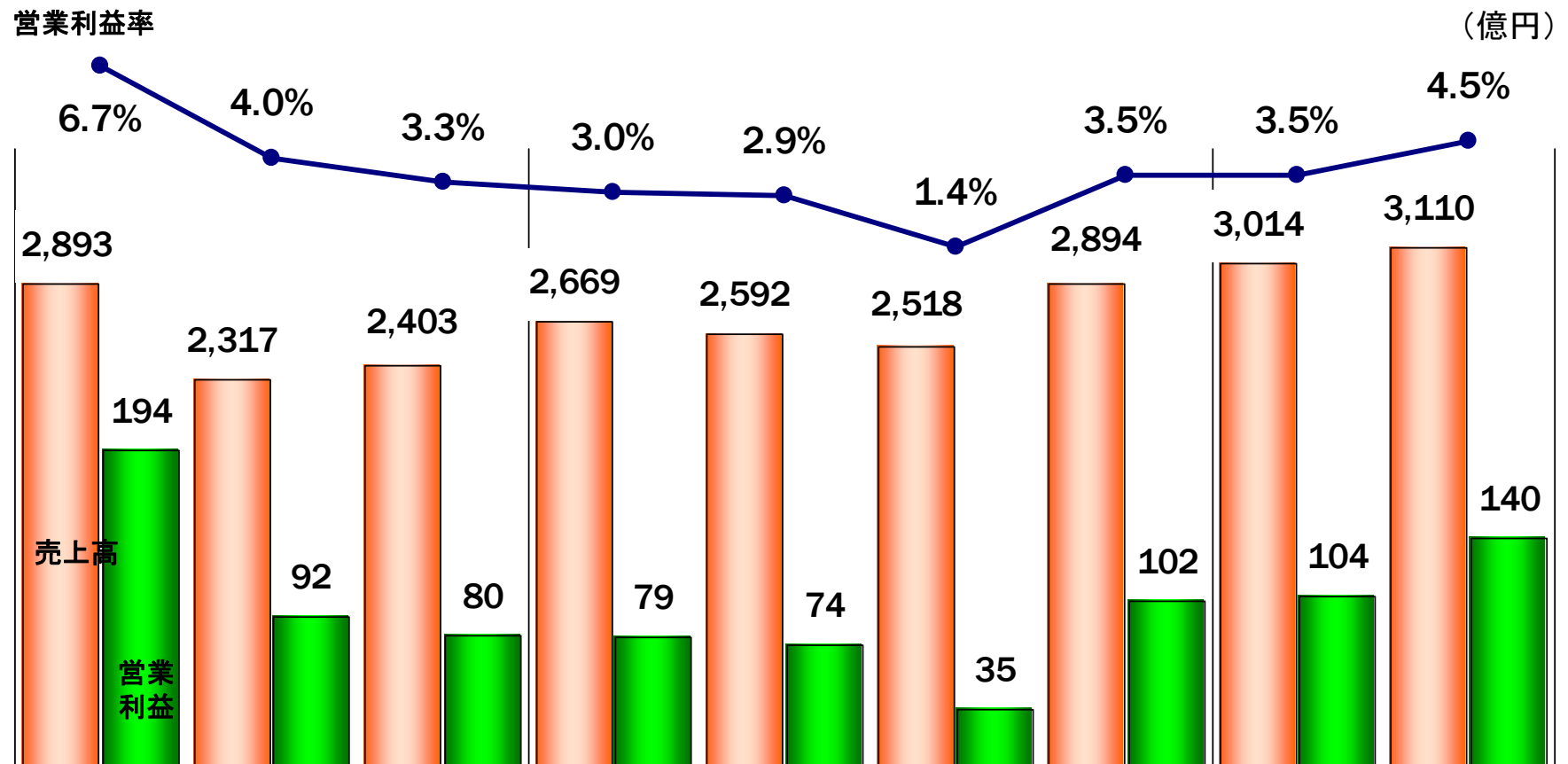
(億円)

	13/3期 第2四半期累計	14/3期 第2四半期累計	増 減	対前年同期 増 減 率
売上高	5,262	6,124	+862	+16.4%
営業利益	(2.9%) 153	(4.0%) 244	+90	+58.9%
経常利益	(2.3%) 122	(4.5%) 276	+154	+126.7%
四半期純利益	(0.9%) 48	(0.6%) 34	△14	△29.8%
為替レート (4~9月)	78円/USD 99円/EUR	98円/USD 129円/EUR	20円円安 30円円安	

()は、売上高利益率

		13/3期	14/3期	増 減
配当金	中間	7円	7円	—
	期末	9円	9円	—

1-2) 四半期業績推移




	08/3期※1	11/3期※2	12/3期※2	13/3期 1Q	2Q	3Q	4Q	14/3期 1Q	2Q
1US\$	113円	84円	78円	79円	78円	80円	92円	98円	98円
1EUR	160円	112円	107円	102円	97円	104円	121円	128円	130円

※1 リーマンショック直前期と比較するため四半期平均を記載しております。

※2 11/3期、12/3期は決算期統一の影響を除いた四半期平均。これ以降のスライドについても同様です。

1-3) 営業利益の増減分析



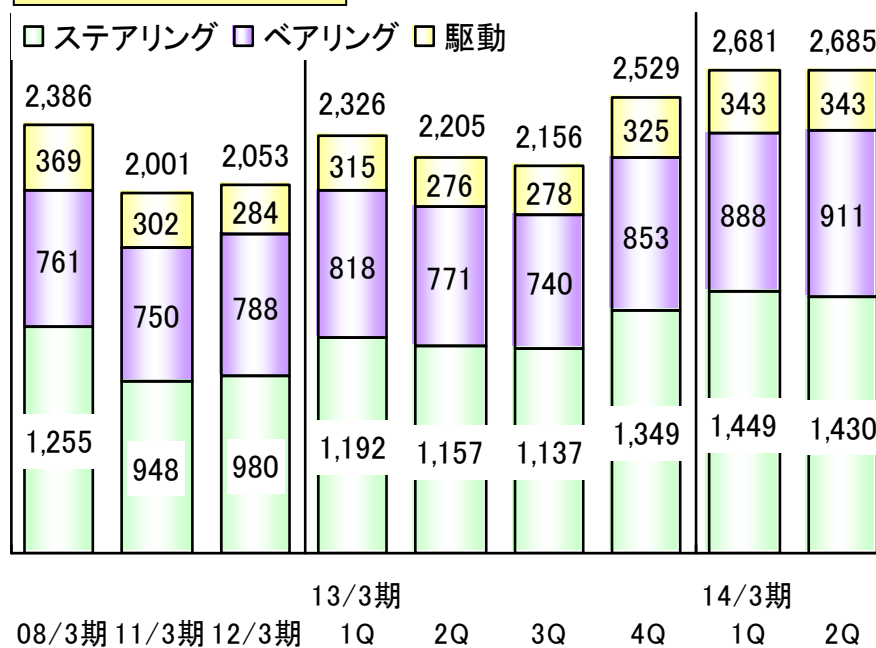
1-4) 事業別業績【機械器具部品】

(億円)

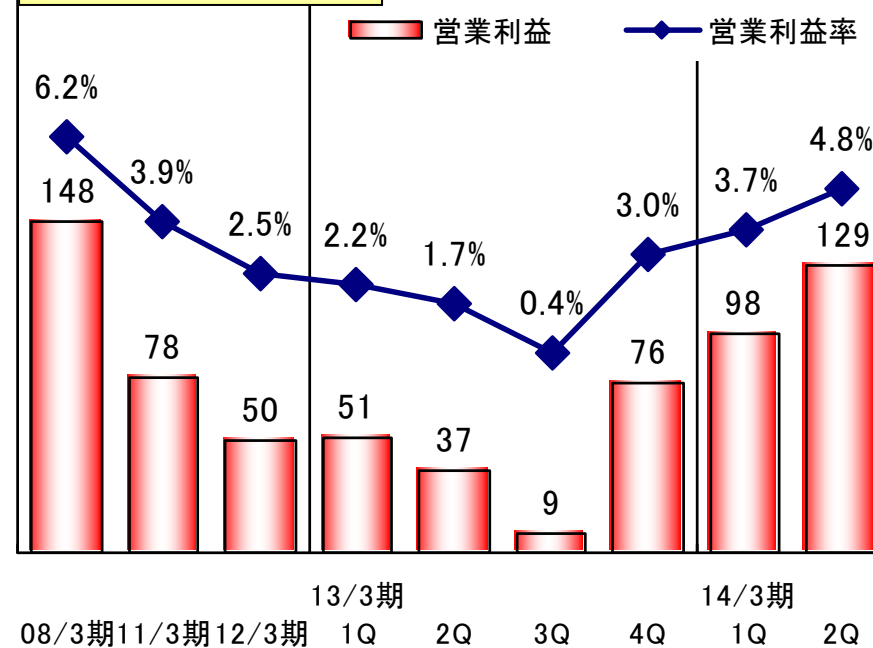
機 械 器 具 部 品		13/3期 第2四半期累計	14/3期 第2四半期累計	増 減	対前年同期 増 減 率
ステアリング	売上高	2,350	2,880	+529	+22.5%
ベアリング	売上高	1,589	1,799	+210	+13.2%
駆 動	売上高	592	686	+94	+16.0%
【 合 計 】	売上高	4,531	5,366	+835	+18.4%
	営業利益	88	228	+139	+157.6%

※「消去」は省略しております。

売上高四半期推移



営業利益四半期推移



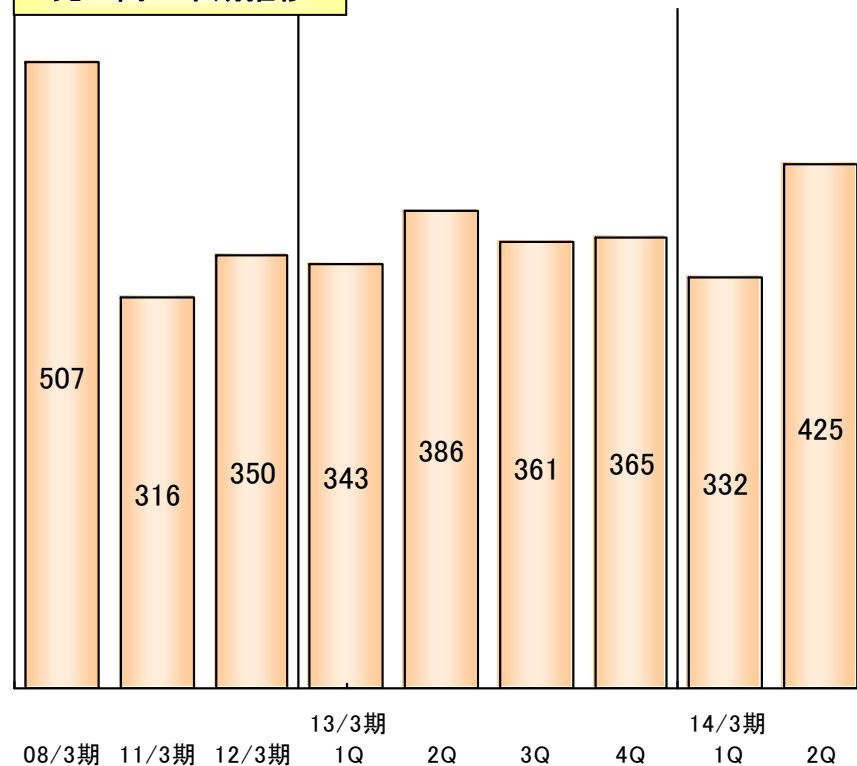
1-4) 事業別業績【工作機械】

(億円)

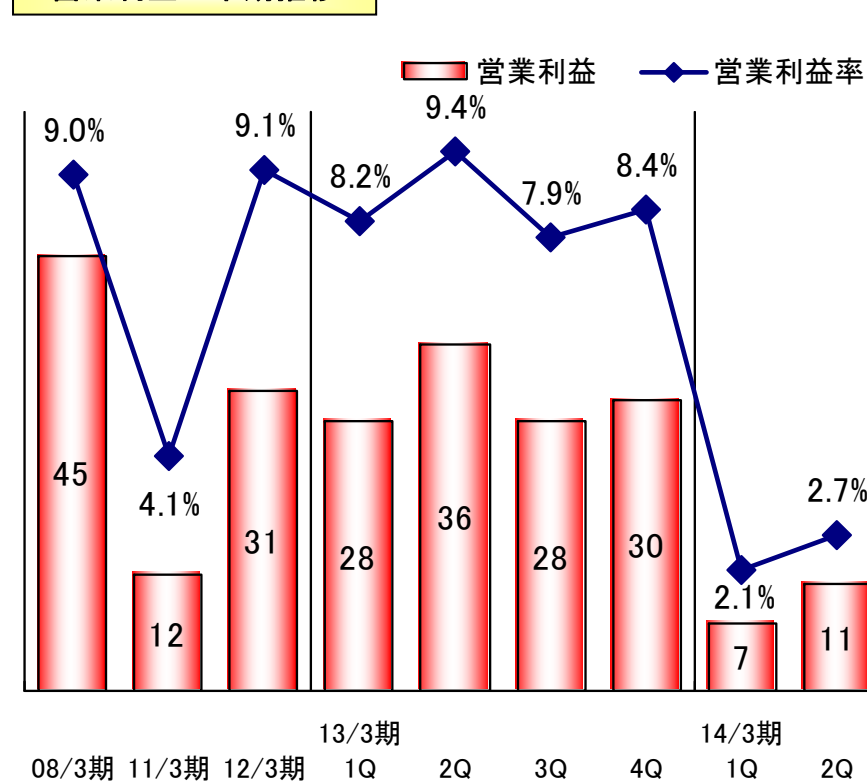
工 作 機 械	13/3期 第2四半期累計	14/3期 第2四半期累計	増 減	対前年同期 増 減 率
売 上 高	730	757	+27	+3.7%
営 業 利 益	64	18	△46	△71.3%

※「消去」は省略しております。

売上高四半期推移



営業利益四半期推移

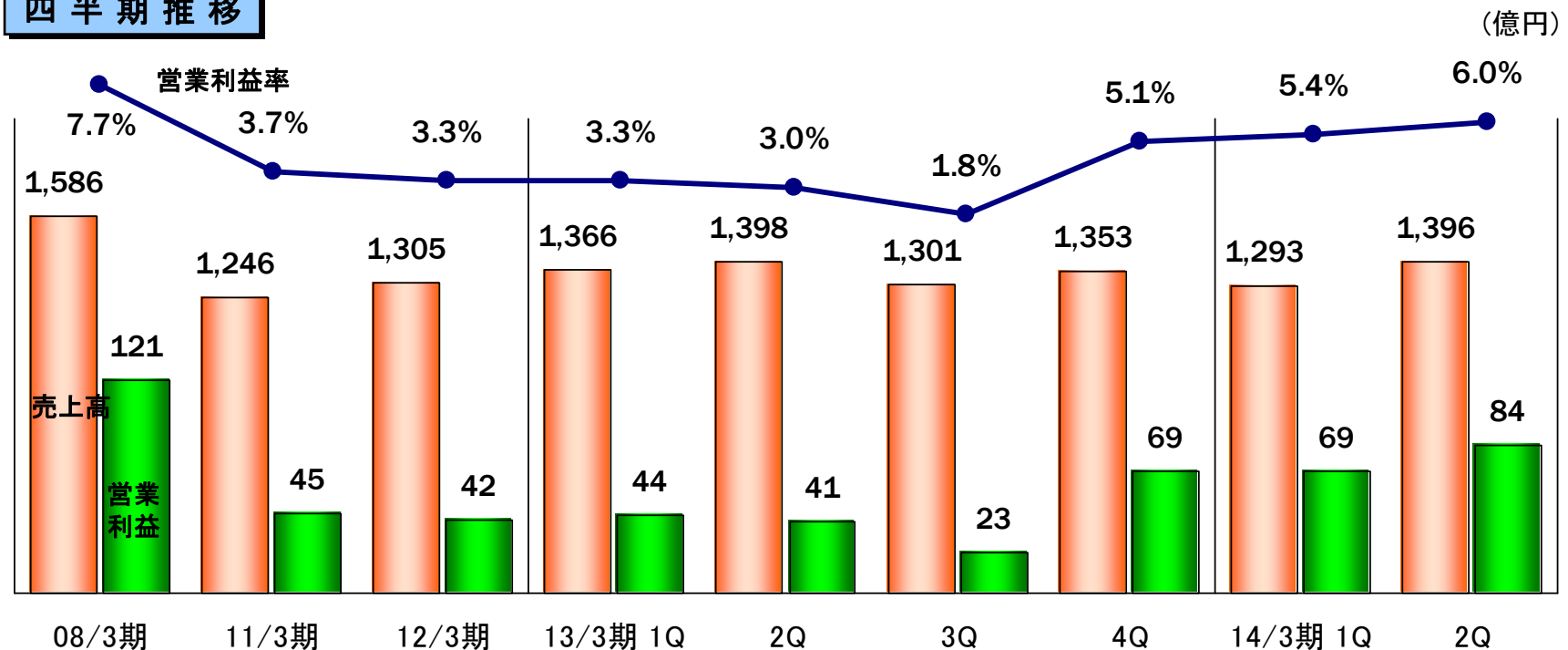


1-5) 法人所在地別業績【日本】

(億円)

日 本	13/3期 第2四半期累計	14/3期 第2四半期累計	増 減	対前年同期 増 減 率
売 上 高	2,764	2,689	△75	△2.7%
営 業 利 益	86	154	+67	+77.6%

四半期推移

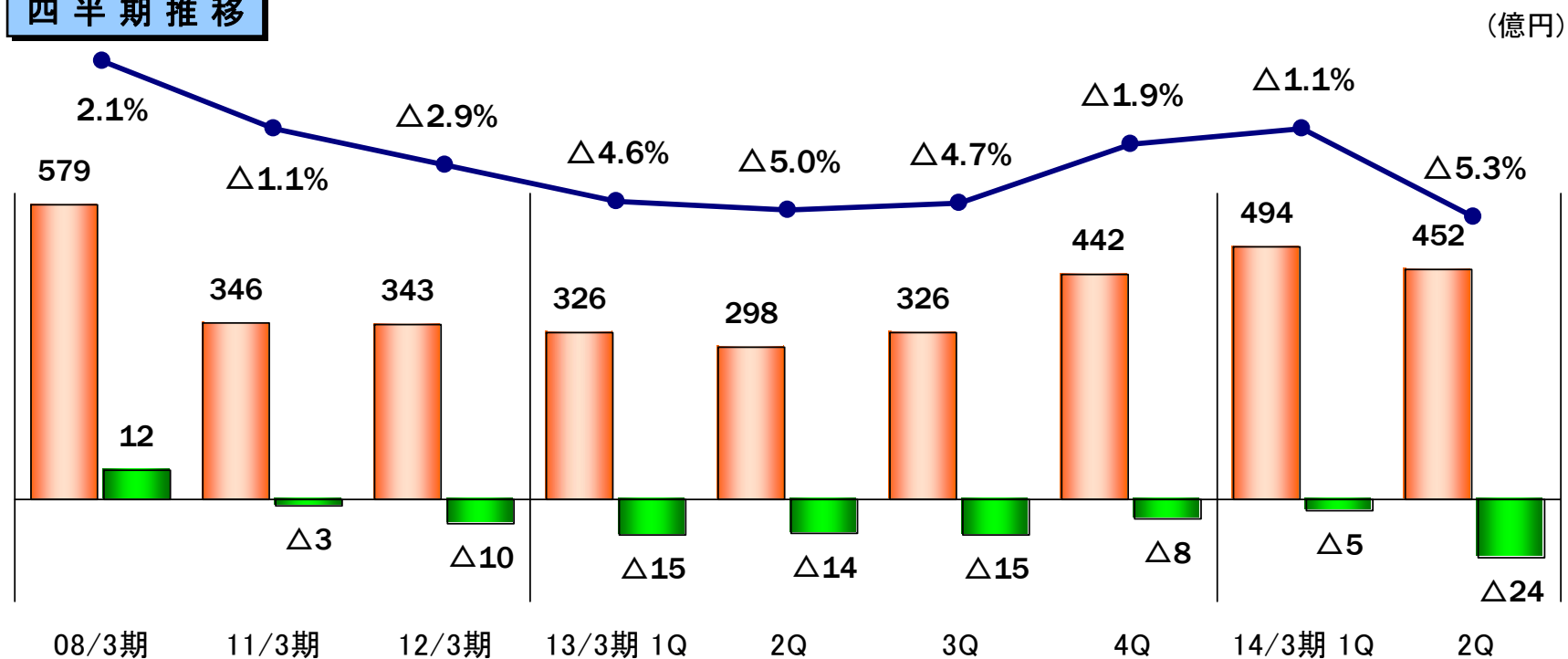


1-5) 法人所在地別業績【欧州】

(億円)

欧 州	13/3期 第2四半期累計	14/3期 第2四半期累計	増 減	対前年同期 増 減 率
売 上 高	624	947	+322	+51.6%
営 業 利 益	△30	△29	+0	-

四半期推移

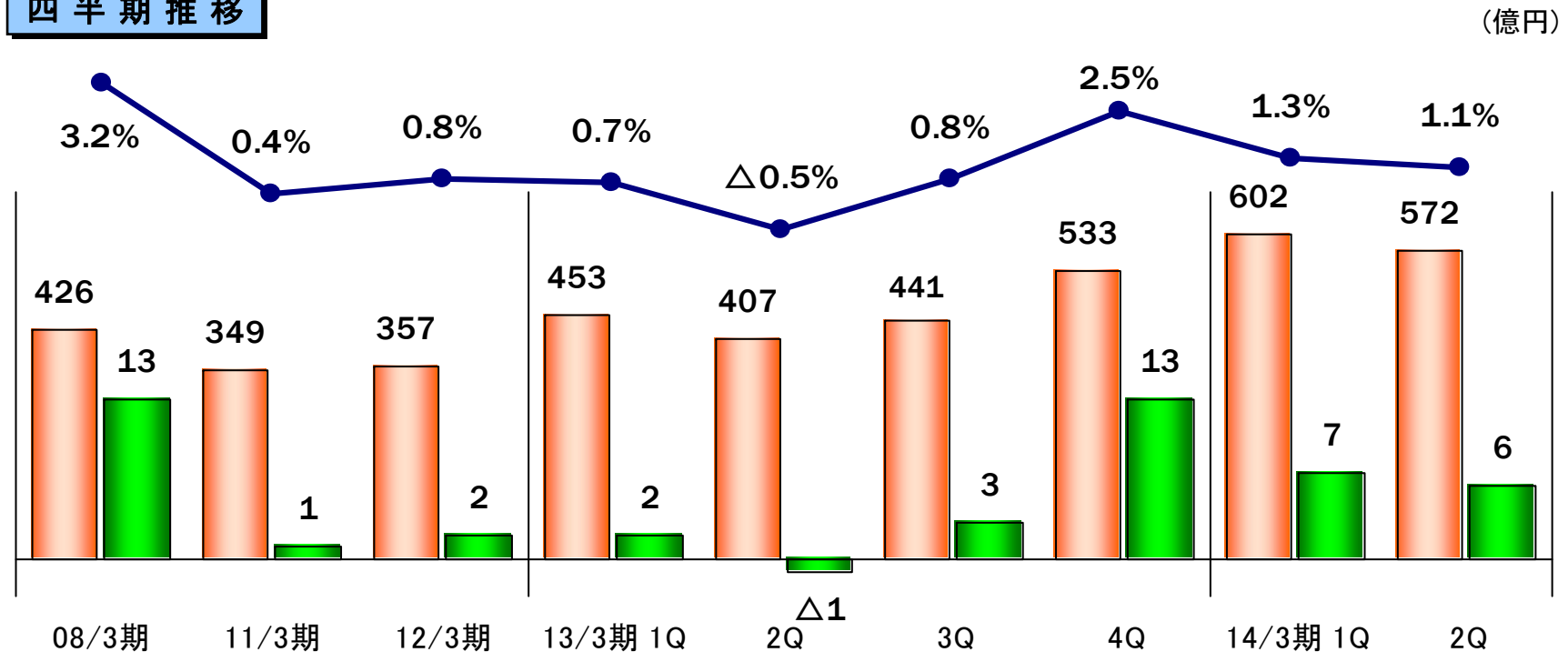


1-5) 法人所在地別業績【北米】

(億円)

北 米	13/3期 第2四半期累計	14/3期 第2四半期累計	増 減	対前年同期 増 減 率
売 上 高	861	1,174	+313	+36.4%
営 業 利 益	1	13	+12	—

四半期推移



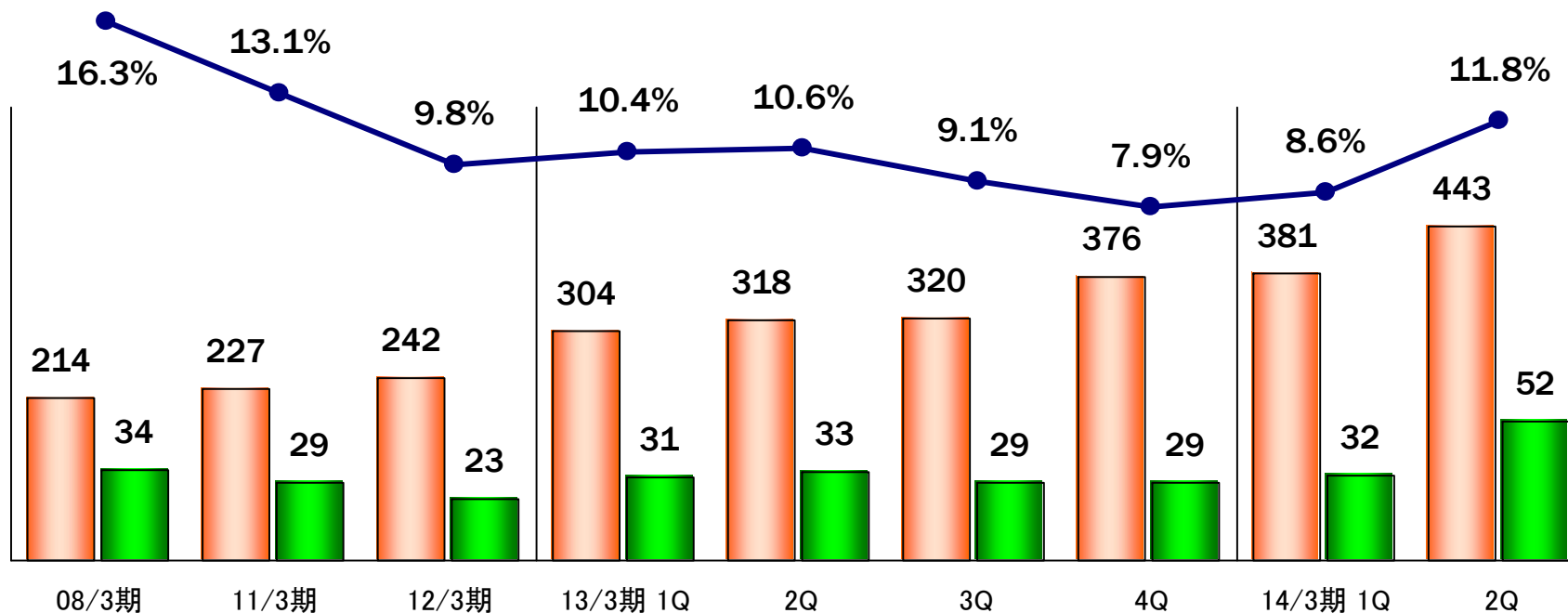
1-5) 法人所在地別業績【アジア・オセアニア】

(億円)

アジア・オセアニア	13/3期 第2四半期累計	14/3期 第2四半期累計	増減	対前年同期 増減率
売上高	622	824	+202	+32.4%
営業利益	65	84	+19	+29.7%

四半期推移

(億円)

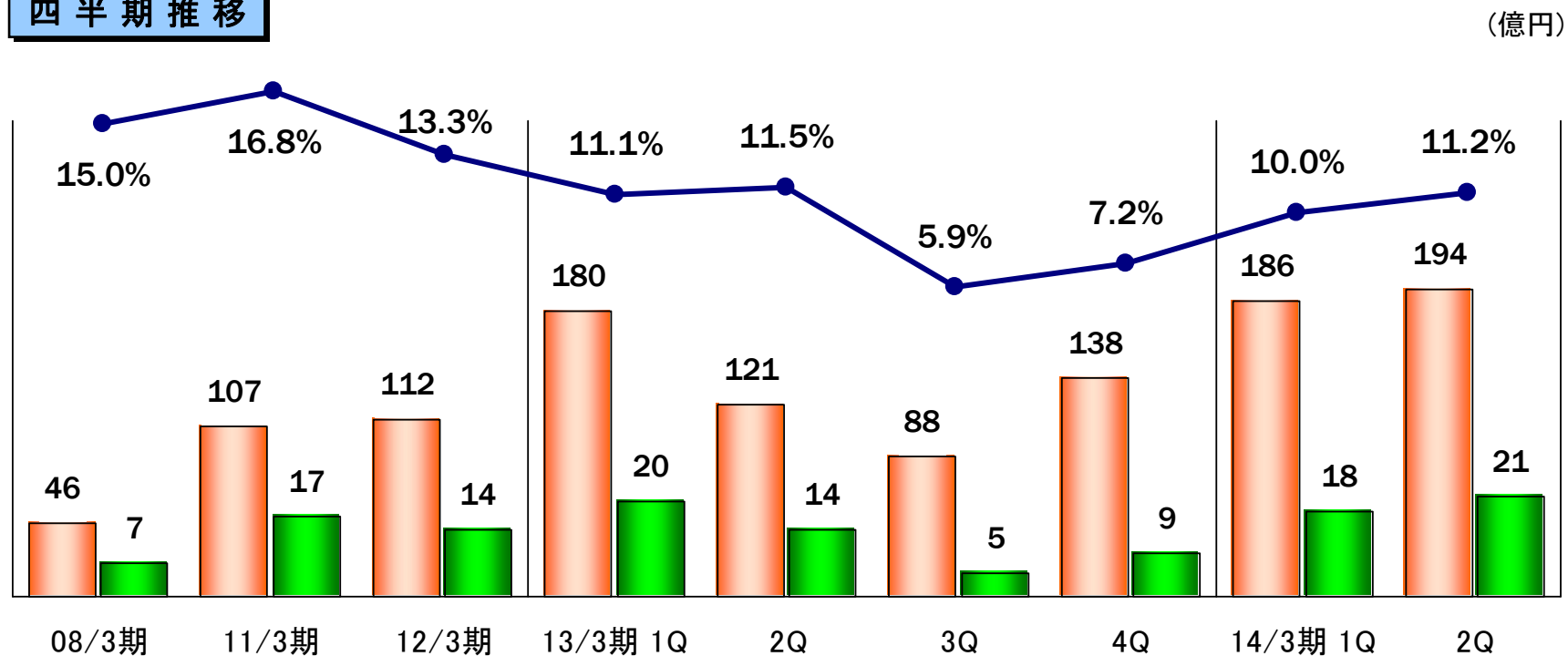


1-5) 法人所在地別業績【中国】

(億円)

中国	13/3期 第2四半期累計	14/3期 第2四半期累計	増減	対前年同期 増減率
売上高	301	381	+79	+26.2%
営業利益	34	39	+5	+15.5%

四半期推移



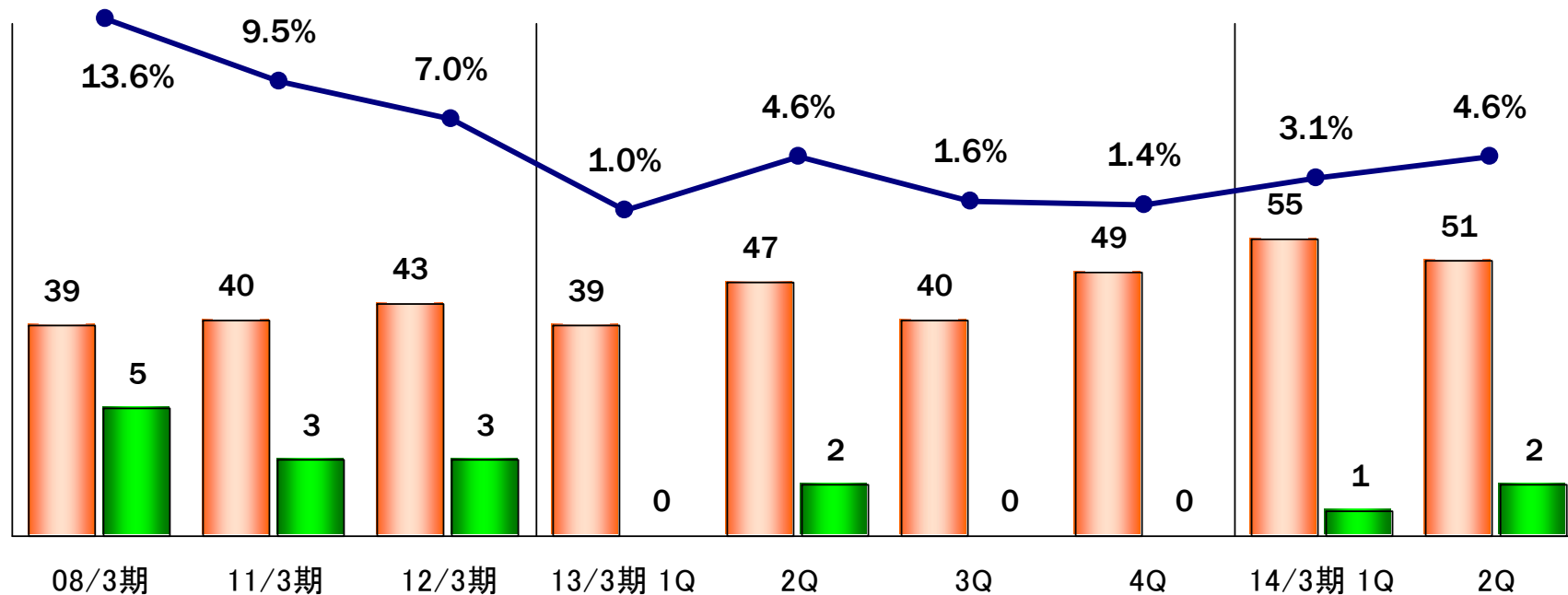
1-5) 法人所在地別業績【その他の地域】

(億円)

その他の地域	13/3期 第2四半期累計	14/3期 第2四半期累計	増減	対前年同期 増減率
売上高	86	107	+20	+23.9%
営業利益	2	4	+1	+60.5%

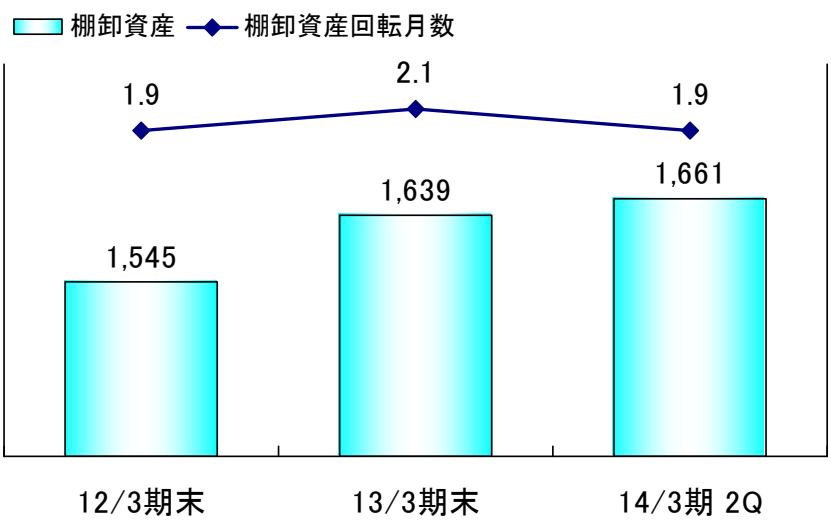
四半期推移

(億円)

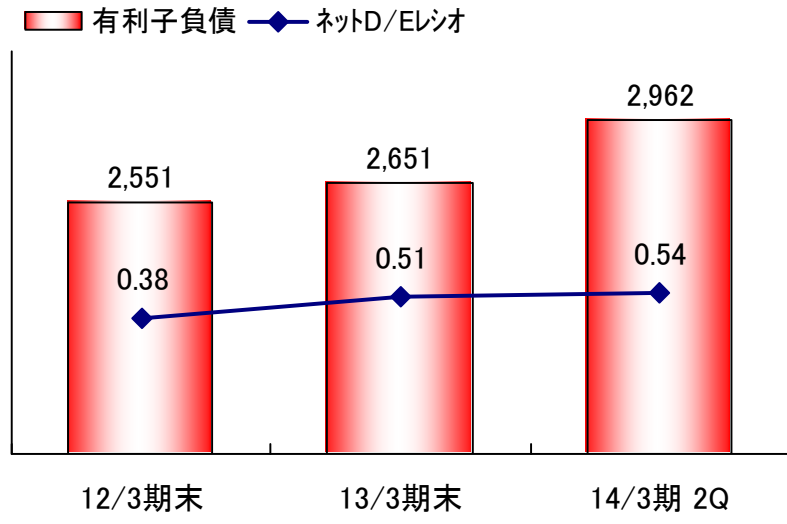


1-6) 財務データ

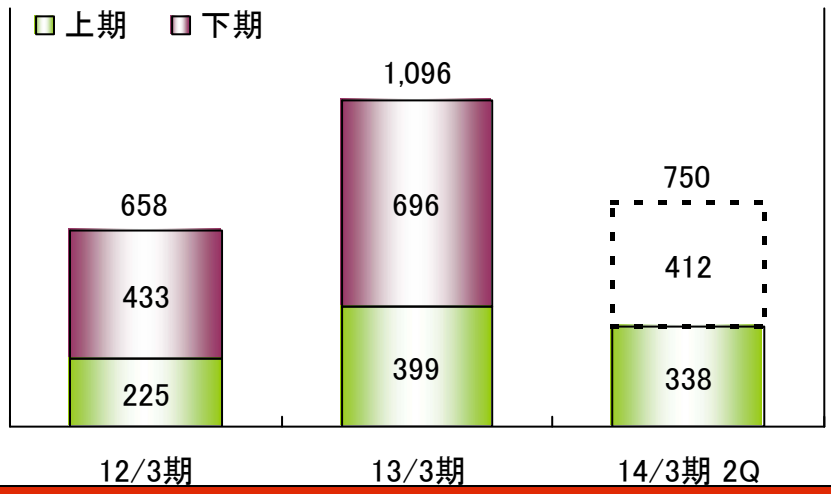
棚卸資産



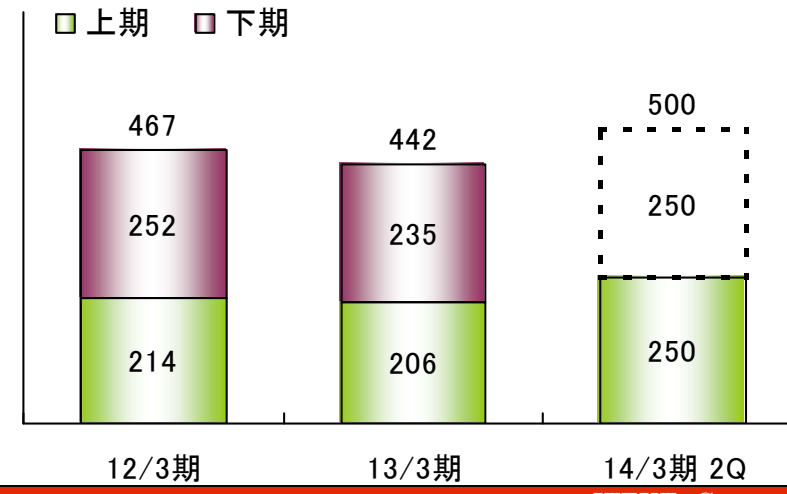
有利子負債



設備投資



減価償却費



1. 2014年3月期 第2四半期業績

2. 2014年3月期 通期業績予想

2-1) 当社を取り巻く環境

➤ 米国は回復基調が継続

- ・自動車市場は需要拡大

➤ アセアン減速も、中国は安定成長を維持

- ・日系自動車メーカー向け回復

➤ 日本は、回復に向けた動きを持続

- ・消費税増税前の駆け込み需要もあり

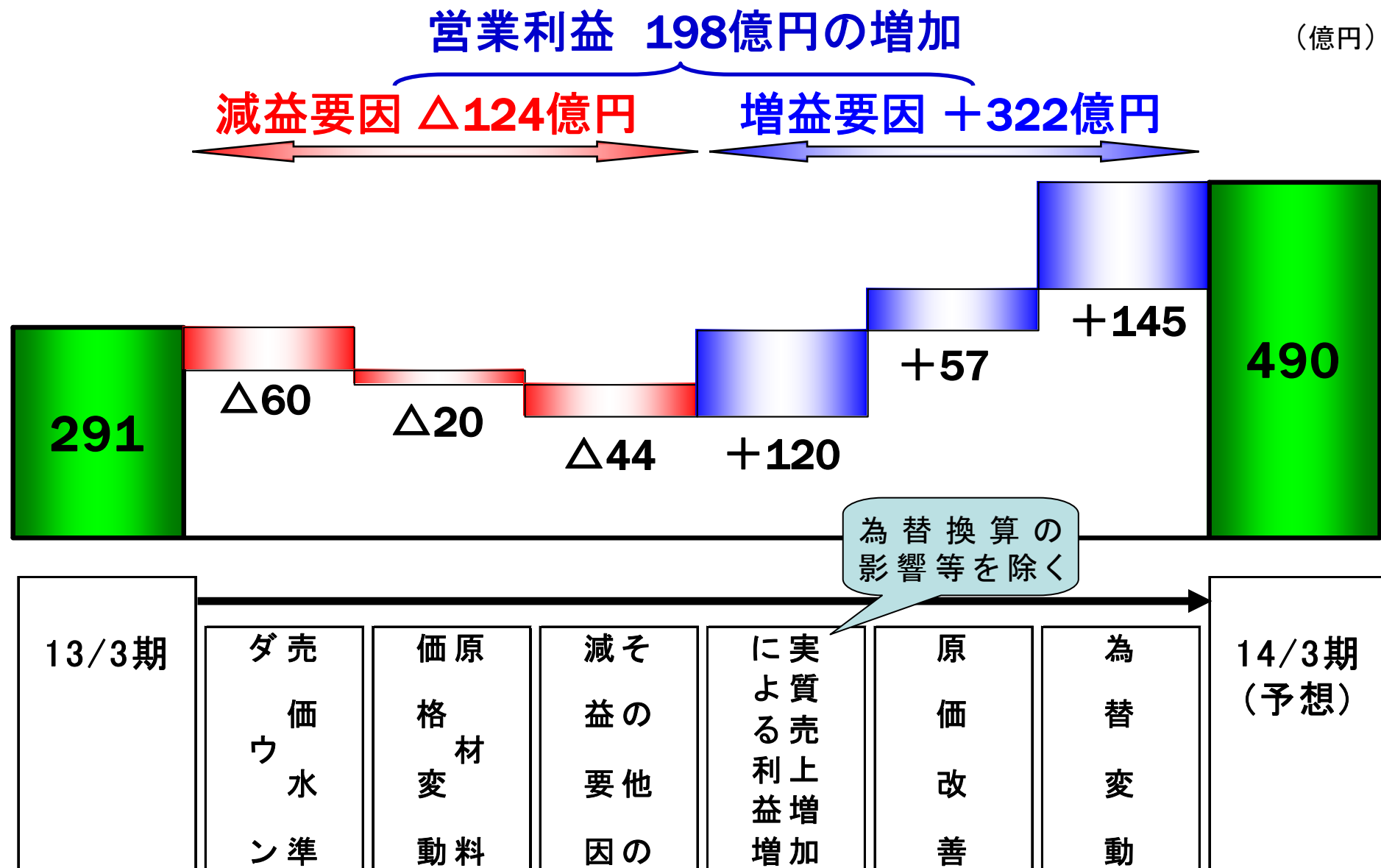
2-2) 通期業績予想 ～10/31修正予想～

(億円)

	13/3期 通期(実績)	14/3期		通期(予想)	対前期 増減	対前期 増減率
		上期	下期(予想)			
売上高	10,675	6,124	5,876	12,000	+1,324	+12.4%
営業利益	(2.7%) 291	(4.0%) 244	(4.2%) 246	(4.1%) 490	+198	+68.0%
経常利益	(3.2%) 342	(4.5%) 276	(3.8%) 224	(4.2%) 500	+157	+46.0%
当期純利益	(1.3%) 138	(0.6%) 34	(1.9%) 111	(1.2%) 145	+6	+4.6%
為替レート (4～3月)	82円/USD 105円/EUR	98円/USD 129円/EUR	90円/USD 115円/EUR	94円/USD 122円/EUR	12円円安 17円円安	
設備投資額	1,096	338	412	750	△346	△31.6%
減価償却費	442	250	250	500	+57	+13.0%

()は、売上高利益率

2-3) 営業利益の増減分析



2-4) 事業別売上高

(億円)

	13/3期 通期(実績)	14/3期			対前期 増減額	対前期 増減率	
		上期	下期(予想)	通期(予想)			
機械器具部品	ステアリング	4,837	2,880	2,794	5,675	+837	+17.3%
	ベアリング	3,184	1,799	1,715	3,515	+330	+10.4%
	駆 動	1,196	686	683	1,370	+173	+14.5%
	【 合 計 】	9,217	5,366	5,193	10,560	+1,342	+14.6%
工 作 機 械	1,457	757	682	1,440	△17	△1.2%	
【 売上高合計 】	10,675	6,124	5,875	12,000	+1,324	+12.4%	

2-5) 法人所在地別売上高

(億円)

	13/3期 通期(実績)	14/3期		対前期 増減額	対前期 増減率
		上期	下期(予想)		
日本	5,419	2,689	2,740	5,430	+10 +0.2%
欧州	1,393	947	852	1,800	+406 +29.2%
北米	1,836	1,174	1,120	2,295	+458 +25.0%
アジア・オセアニア	1,319	824	730	1,555	+235 +17.8%
中国	529	381	333	715	+185 +35.0%
その他の地域	176	107	98	205	+28 +16.2%
【売上高合計】	10,675	6,124	5,875	12,000	+1,324 +12.4%

ご静聴ありがとうございました

株式会社ジェイテクト